

Exportación de Lana: Sucia (toneladas limpias)

Wool exports: Greasy (clean tons)

Julio 2017 / Abril 2018 (10 meses)

July 2017 / April 2018 (10 months)

Exportadores Exporters	CHI CHI	RCH CZE	URU URU	EGI EGY	ITA ITA	BUL BUL	IND IND	MAS MAS								Fina Fine	Mediana Medium	Gruesa Coarse	Totales Totals	Particip. Share
LEMPRIERE S.A.	1581,0				61,1	254,5	15,2									1710,9	200,9		1911,8	31,10%
EITAN PATAGONIA S.R.L.		638,9														222,7	416,1		638,9	10,39%
FOWLER S.A.	44,6	390,5		111,4												414,2	132,4		546,6	8,89%
ESTS. TEXTS. ITUZAINGO S.A.C.F.I	198,0				265,7											349,9	113,8		463,7	7,54%
FUHRMANN S.A.				441,7	12,9											442,2	12,4		454,6	7,40%
UNILAN TRELEW S.A.	449,0															145,0	304,0		449,0	7,30%
IGNACIO E. CAMPOS	72,8		81,9				47,2	52,8								182,9	71,8		254,7	4,14%
PELAMA CHUBUT S.A.		181,5														181,5			181,5	2,95%
ROCA S.A.	149,0			14,7		13,7										177,4			177,4	2,89%
CHARGEURS WOOL (ARGENTINA) S.A.	19,4															19,4			19,4	0,32%
No Socios / Non Members	308,7		740,9													388,4	661,3		1049,6	17,07%
Totales	2822,6	1210,9	822,8	567,9	339,6	268,2	62,4	52,8								4234,5	1912,6	0,0	6147,2	
Fina	Fine	2132,7	662,4	246,2	555,4	339,6	221,3	62,4	14,5							68,89%	31,11%	0,00%		
Mediana	Medium	689,9	548,5	576,6	12,4		46,9	38,3												
Gruesa	Coarse																			
Participación	Share	45,92%	19,70%	13,38%	9,24%	5,53%	4,36%	1,02%	0,86%											

Exportación de Lana: Lavada (toneladas limpias)

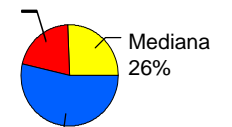
Wool exports: Scoured (clean tons)

Julio 2017 / Abril 2018 (10 meses)

July 2017 / April 2018 (10 months)

Exportadores Exporters	CHI CHI	ITA ITA	GBR UK	ALE GER	LIT LIT	MEX MEX	BOL BOL	IND IND	BRA BRA	PB NED	EGI EGY	URU URU	PER PER			Fina Fine	Mediana Medium	Gruesa Coarse	Totales Totals	Particip. Share
UNILAN TRELEW S.A.	270,8															164,2	45,6	61,0	270,8	23,85%
FOWLER S.A.	200,3	14,5				49,7										49,7	89,8	125,0	264,5	23,30%
FUHRMANN S.A.		84,6		24,7	55,8		0,3	14,3	20,1	13,8	9,8					209,6	13,8		223,3	19,67%
ARG WOOL S.A.	21,1		117,0	20,1												3,4	133,7	21,1	158,1	13,93%
CHARGEURS WOOL (ARGENTINA) S.A.		25,5	12,0				32,1						0,3			62,8	7,1		69,9	6,15%
PELAMA CHUBUT S.A.		17,8		16,5				14,3								34,4		14,3	48,6	4,28%
ESTS. TEXTS. ITUZAINGO S.A.C.F.I	20,9			15,2												36,1			36,1	3,18%
IGNACIO E. CAMPOS												1,2				1,2			1,2	0,10%
No Socios / Non Members	63,0															47,5		15,5	63,0	5,55%
Totales	576,0	142,4	129,0	76,4	55,8	49,7	32,4	28,6	20,1	13,8	9,8	1,2	0,3			608,7	289,9	236,9	1135,5	
Fina	Fine	232,6	120,8	15,4	56,4	49,7	32,4	14,3	20,1		9,8	1,2	0,3			53,61%	25,53%	20,86%		
Mediana	Medium	120,9	21,6	113,6	20,1					13,8										
Gruesa	Coarse	222,6						14,3												
Participación	Share	50,73%	12,54%	11,36%	6,73%	4,91%	4,38%	2,85%	2,52%	1,77%	1,21%	0,87%	0,10%	0,03%						

Gruesa 21%



Fina 54%

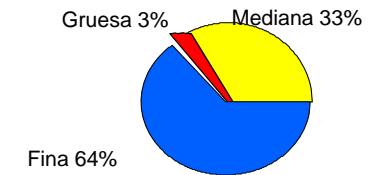
Exportación de Lana: Peinada (toneladas limpias)

Wool exports: Tops (clean tons)

Julio 2017 / Abril 2018 (10 meses)

July 2017 / April 2018 (10 months)

Exportadores Exporters	ALE GER	TUR TUR	ITA ITA	PER PER	CHI CHI	POL POL	MEX MEX	CDS SKO	BUL BUL	CHL CHL	TAI TAI	ESP SPA	EGI EGY	ECU ECU	OTR OTH	Fina Fine	Mediana Medium	Gruesa Coarse	Totales Totals	Particip. Share	
ESTS. TEXTS. ITUZAINGO S.A.C.F.I	1024,0	362,7	452,2	301,7	207,3		187,1	165,3			82,3	51,5			33,3	1542,3	1325,2		2867,5	26,00%	
FUHRMANN S.A.	1798,2	248,4	0,3	126,5			37,3		24,5	143,7			53,2		14,7	2207,3	239,6		2446,9	22,18%	
UNILAN TRELEW S.A.	261,4	707,5	489,1	92,9	406,8	279,4	31,6	46,3				10,0			23,2	1135,6	1212,7		2348,2	21,29%	
CHARGEURS WOOL (ARGENTINA) S.A	638,7	75,5	153,4	486,6	25,1	145,4	14,3	53,6	99,2							1200,1	535,0		1735,1	15,73%	
LEMPRIERE S.A.	422,5						49,0		223,6							618,0	77,1		695,1	6,30%	
FOWLER S.A.	50,4	185,8	64,2		49,9		87,5	94,7								343,1	116,0	73,4	532,5	4,83%	
PELAMA CHUBUT S.A.	8,1	49,3	105,3	57,7	132,4											7,3	130,7	232,4	370,4	3,36%	
ARG WOOL S.A.																	10,3		10,3	0,09%	
COPROLAN LTDA.	1,3																	1,3		1,3	0,01%
No Socios / Non Members			23,4																23,4		0,21%
Totales	4204,8	1629,3	1287,8	1065,4	821,6	424,8	406,9	359,9	347,2	143,7	82,3	61,5	53,2	43,3	99,1	7077,0	3647,9	305,7	11030,7		
Fina	3175,7	457,2	688,9	941,0	25,1	424,8	395,2	359,9	322,1	143,7	46,4		14,7	37,4	44,9	64,16%					
Mediana	1029,1	1099,3	565,8	124,5	614,2		11,6		25,1		35,9	61,5	38,5	5,9	36,6						
Gruesa		72,8	33,1		182,3										17,5						
Participación	38,12%	14,77%	11,67%	9,66%	7,45%	3,85%	3,69%	3,26%	3,15%	1,30%	0,75%	0,56%	0,48%	0,39%	0,90%						



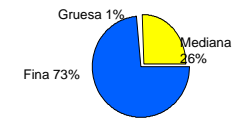
Exportación de Lana: Subproductos (borra, bloussette, abrojos, porotos, bloquet) (toneladas limpias)

Wool exports: By-products (waste, bloussette and burr waste) (clean tons)

Julio 2017 / Abril 2018 (10 meses)

July 2017 / April 2018 (10 months)

Exportadores Exporters	URU URU	MEX MEX	ITA ITA	CHI CHI	GBR UK	BOL BOL										Fina Fine	Mediana Medium	Gruesa Coarse	Totales Totals	Particip. Share
PEINADURÍA RÍO CHUBUT S.A	130,8		25,1	50,3												155,9	50,3		206,2	61,90%
FUHRMANN S.A.		71,7				0,9										72,6			72,6	21,81%
ARG WOOL S.A.			16,3		7,1											15,2	8,1		23,4	7,01%
MELANEX S.R.L.			22,6														22,6		22,6	6,78%
IGNACIO E. CAMPOS	4,8																4,5	0,3	4,8	1,44%
PELAMA CHUBUT S.A.				2,5	1,0											1,0		2,5	3,5	1,05%
No Socios / Non Members																				0,00%
Totales	135,6	71,7	64,0	52,8	8,1	0,9										244,8	85,5	2,8	333,1	
Fina	130,8	71,7	34,6		6,8	0,9										73,49%				
Mediana	4,5		29,4	50,3	1,3												25,67%			
Gruesa	0,3			2,5														0,84%		
Participación	40,70%	21,53%	19,21%	15,84%	2,44%	0,27%														



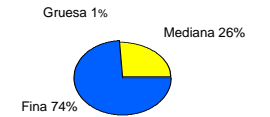
Exportación de Lan^Blousse(toneladas limpias)

Wool exports: Noils (clean tons)

Julio 2017 / Abril 2018 (10 meses)

July 2017 / April 2018 (10 months)

Exportadores Exporters	CHI CHI	BOL BOL	ITA ITA	MEX MEX	BRA BRA	GBR UK	URU URU	EGI EGY								Fina Fine	Mediana Medium	Gruesa Coarse	Totales Totals	Particip. Share
ESTS. TEXTS. ITUZAINGO S.A.C.F.I	420,3															276,3	143,9		420,3	27,36%
FUHRMANN S.A.		97,3	71,0	127,4	25,7			3,8								291,6	33,5		325,2	21,17%
CHARGEURS WOOL (ARGENTINA) S.A.	41,8	178,8	51,3	20,4												236,9	55,5		292,4	19,03%
UNILAN TRELAW S.A.	248,5		23,3													211,5	60,2		271,7	17,69%
FOWLER S.A.	142,1															71,2	70,8		142,1	9,25%
LEMPRIERE S.A.	39,2															39,2			39,2	2,55%
PELAMA CHUBUT S.A.	8,2		19,1			5,8									1,3	22,5	9,3		33,1	2,16%
ARG WOOL S.A.						6,9											6,9		6,9	0,45%
IGNACIO E. CAMPOS							5,5								5,5				5,5	0,36%
No Socios / Non Members																				0,00%
Totales	900,0	276,1	164,7	147,8	25,7	12,7	5,5	3,8							1133,6	393,4	9,3	1536,3		
Fina	575,0	276,1	99,8	147,8	25,7		5,5	3,8							73,79%	25,61%	0,61%			
Mediana	316,8		65,0			11,6														
Gruesa	8,2					1,1														
Participación	58,58%	17,97%	10,72%	9,62%	1,67%	0,82%	0,36%	0,25%												


Exportación de Cueros Lanares (toneladas secas)

Sheep Skins exports (dry tons)

Julio 2017 / Abril 2018 (10 meses)

July 2017 / April 2018 (10 months)

Exportadores Exporters	EUA USA	SUE SWE	ESP SPA													Secos Dry	Curtidos Tanned	Confección Fnshd.Prod	Totales Totals	Particip. Share
INDUSTRIAS MAGROMER S.A.	47,3	9,1	8,4														32,7	32,2	64,9	100,00%
Totales	47,3	9,1	8,4														32,7	32,2	64,9	
Secos															0,00%	50,39%	49,61%			
Curtidos	15,2	9,1	8,4																	
Confección	32,2																			
Participación	72,88%	14,02%	12,94%																	

